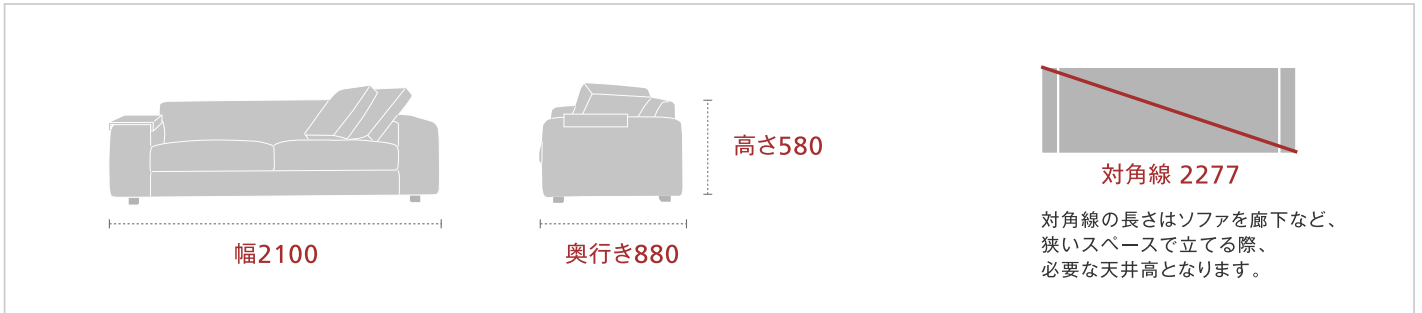


搬入出来るかな？

Decibel Traditional ワイド3人掛け

CAN YOU CARRY?



搬入サイズは最小サイズを参考とします。
上記サイズは**段ボールから出した最小サイズ**です。

段ボールに入ったままですと下図のチャートにあてはまらないのでくれぐれもご注意ください。
マンションなどの集合住宅の場合、梱包されたままですとエレベーター等に載らないケースもございます。
その際はエントランス等で開梱後、搬入となります。
尚、梱包サイズはソファによって異なりますが、上記サイズよりおおよそ5センチずつほど大きめのサイズとなっております。

また、ドア・窓の取り外し作業につきましては、配送員による取り外し作業はお受け出来かねます。
ドア・窓を取り外しての搬入が必要になります場合はお客様ご自身でドア・窓を取り外した状態でお待ちください。
何卒ご理解、ご容赦のほど宜しくお願い申し上げます。

【お役立ち情報】

ソファの搬入にご不安を抱かれていますお客様は
お家の間取り図、もしくは手書きの搬入経路をお送りください。
スタッフが図面におこし、アドバイスいたします。

搬入ご相談専用FAX 052-613-7585

FAXをお送りくださる際は、大変お手数をお掛け致しますが、弊社管理業務を円滑にすすめさせていただくため、
必要事項ご記入用紙と間取り図とをご一緒にお送りください。
尚、ご回答日数に関しましては出来る限り迅速にご対応出来るよう心掛けますが4~5日程お時間が必要な場合がございます。
また、夏期年末年始のお問い合わせは休み明け後のご対応となります。
そのため通常よりお日にちが多くなってしまふ事を予めご了承くださいますようお願い申し上げます。

間取り図もしくは搬入図面に縮尺スケールをお書き添えください。
また、縮尺図面の場合、コピーなどで縮尺してしまいますと正確な数値を測りかねますので、必ず実寸サイズをお書き添えください。

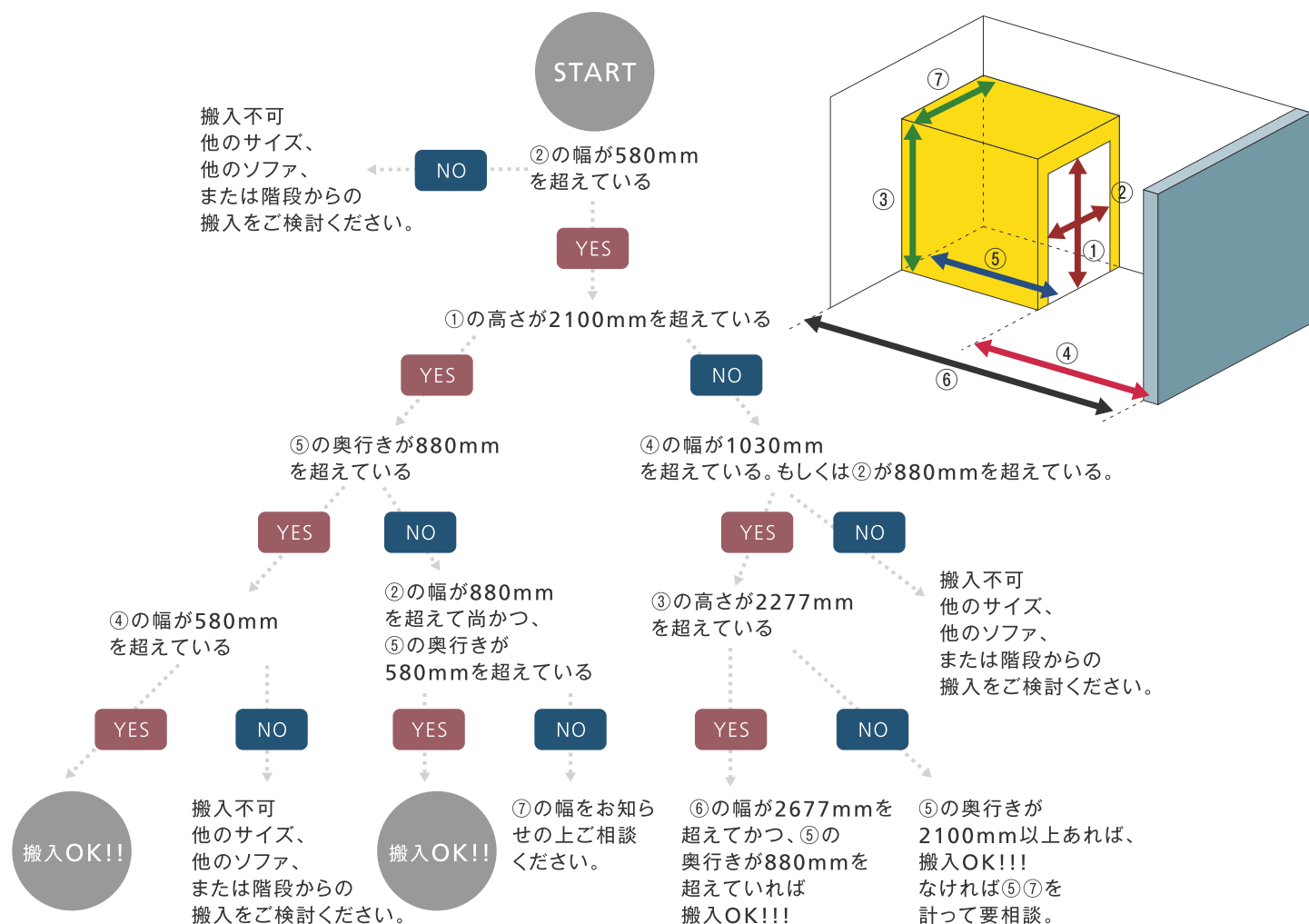
搬入出来るかな？

Decibel Traditional ワイド3人掛け

CAN YOU CARRY?

エレベーターに入るかな？ エレベーター搬入チャート

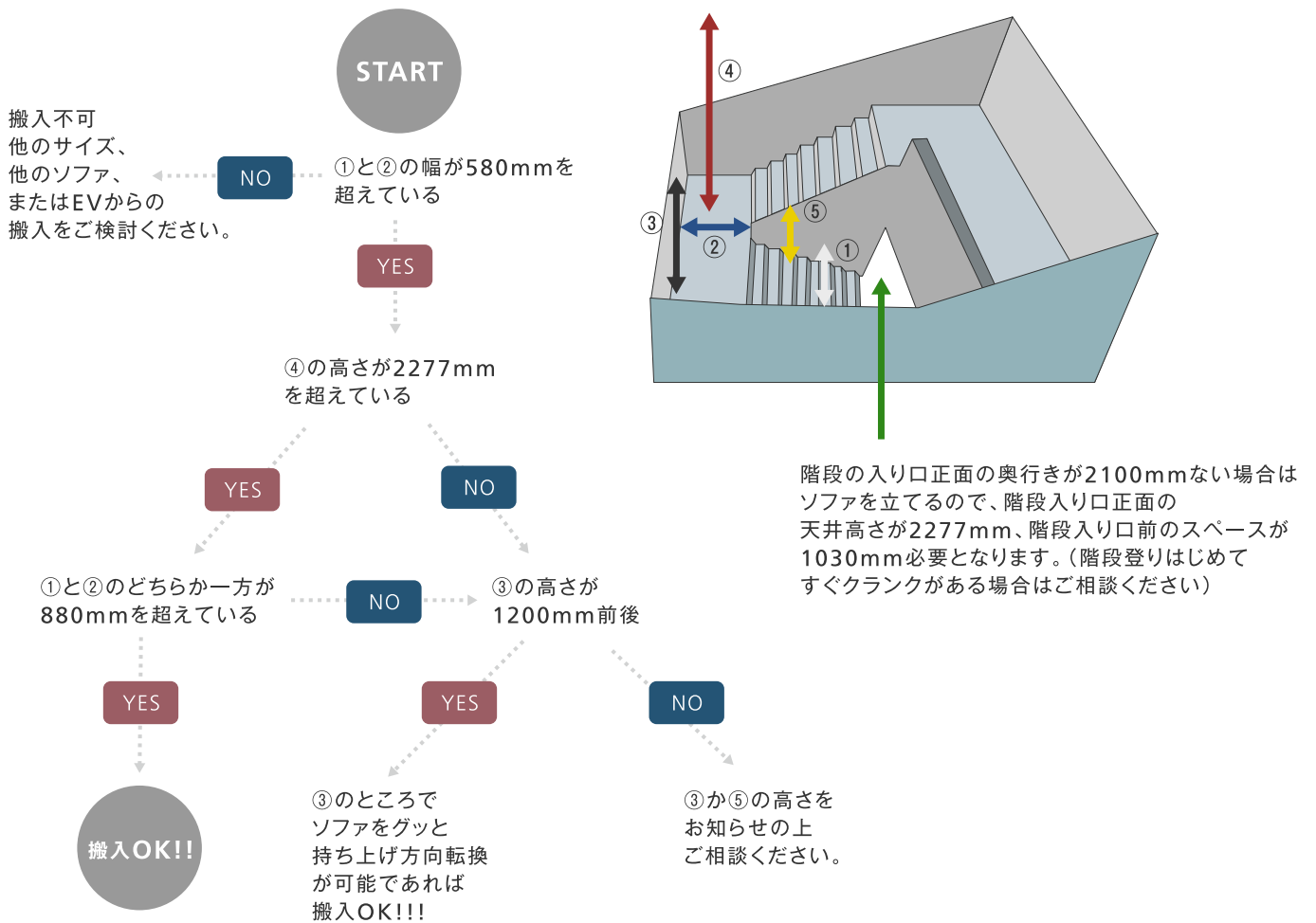
チャートにあてはまらなくても搬入できる場合もございますので、あくまでも目安としてお考えください。



CAN YOU CARRY?

階段入るかな？ 階段搬入チャート(集合住宅の外階段・戸建ての内階段編)

チャートにあてはまらなくても搬入できる場合もございますので、あくまでも目安としてお考えください。



搬入出来るかな？

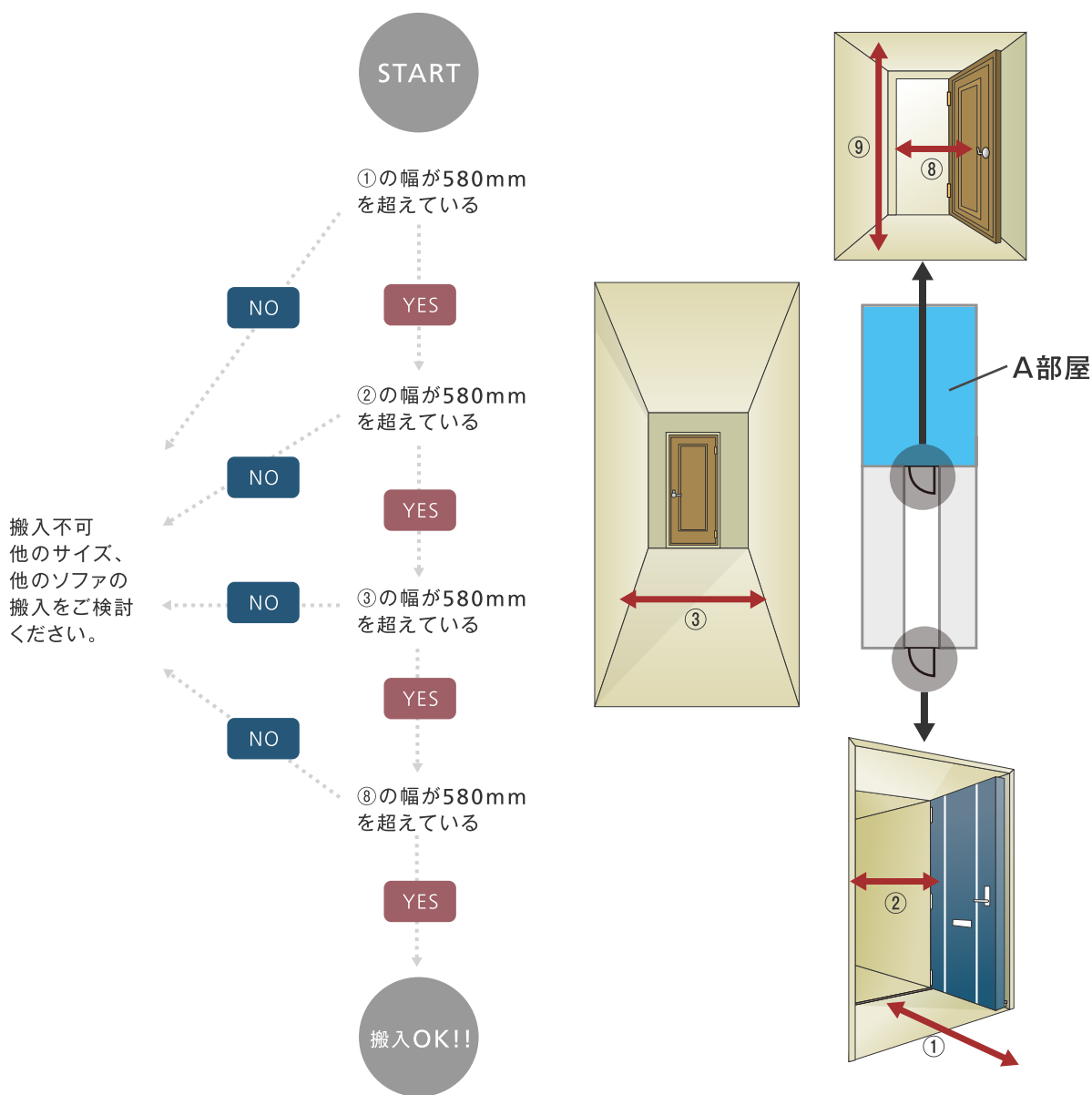
Decibel Traditional ワイド3人掛け

CAN YOU CARRY?

お部屋に入るかな？ 間取り図チャート(A部屋編)

チャートにあてはまらなくても搬入できる場合もございますので、あくまでも目安としてお考えください。

※⑧の幅は必ずドアを開ききったサイズをお測りください。(ドアノブの先端も含みます。但しドアノブの取り付け高さが本体奥行きより高い場合は関係ありませんのでその限りではございません)



搬入出来るかな？

Decibel Traditional ワイド3人掛け

CAN YOU CARRY?

お部屋に入るかな？ 間取り図チャート(B部屋編)

チャートにあてはまらなくても搬入できる場合もございますので、あくまでも目安としてお考えください。

※「8」の幅は必ずドアを開ききったサイズをお測りください。(ドアノブの先端も含まれます。但しドアノブの取り付け高さが本体奥行きより高い場合は関係ありませんのでその限りではございません)

※「5」と「6」のどちらかがソファの奥行きを満たしていなければ搬入することができません。万一、満たしていない場合はご相談ください。

